

RELAZIONE DI BILANCIO AOPi CONSUNTIVO 2019 - PREVENTIVO 2020

Nell'Anno 2019 il bilancio consuntivo al 31 Dicembre si è chiuso in pareggio, pur in presenza di un limitato disavanzo economico (differenza entrate/uscite) negativo (€ -1.011,69).

La disponibilità liquida complessiva sui tre conti bancari (*presso Banca di Pisa e Fornacette, Banca Popolare di Milano, Banco Posta*) è risultata di € 37.376,93 al 31/12/2019. Considerando anche la disponibilità delle parrucche a fine anno, il patrimonio totale ammonta a € 46.239,23 dal quale vanno sottratte le passività rappresentate dal TFR accantonato per il personale dipendente (€ 7.229,05). Il fondo cassa al 31/12/2019 ammontava a pochi euro (€ 3,43). Per la visione sintetica dei dati del bilancio si rimanda alla **Figura 1** nella quale è presente il grafico (a torta) delle quote percentuali del patrimonio netto al 31/12/2019.

Se si paragona il bilancio consuntivo del 2019 a quello del 2018 (**Figura 2**), si evidenzia una riduzione delle entrate (€ 18.605,71) e un aumento delle uscite (€ 7.123,32). Tale situazione sconta un doppio evento favorevole del 2018: **1)** incasso doppio del 5x1000 cumulativo degli anni 2017 e 2018; **2)** entrate/uscite del *Progetto Chiesa Valdese*. Inoltre nel 2019 si è registrato un giroconto entrata/uscita di € 10.000 dovuto al Premio Arzilla. Per tali motivi il semplice confronto tra i due anni non risulta significativo. Eliminando gli eventi su descritti del 2018, il confronto tra i due anni diventa più significativo. In sintesi, nel 2018 le entrate "normali" ammontano a € 56.600 e le uscite a € 57.351, dati sostanzialmente in linea con l'anno 2019 (**Figura 3**). Infatti, nel confronto così strutturato, nel 2019 sia le entrate che le uscite sono diminuite (di € 1.937 e € 477 rispettivamente) portando ad una differenza netta di solo € -1.460. E' da notare un incremento del 17% delle spesa per l'Assistenza Domiciliare Integrata (notula Dicembre 2018 pagata a Gennaio 2019) e la presenza di minor spese erariali grazie al contributo INPS sul lavoro dipendente (-36%).

La **Settimana Oncologica 2019** è stata un successo non solo dal punto di vista della partecipazione ma anche dal punto di vista economico (**Figura 4**): le entrate/uscite ammontano a € 5.527/2381 rispettivamente con un bilancio economico (avanzo) positivo di € 3.196. Pur in presenza di numeri inferiori la Settimana Oncologica 2019 mostra un incremento di € 674 del ricavo netto rispetto alla stessa manifestazione del 2018 (+27%) dovuto in larga misura alla gratuità del concerto.

Relativamente al **Bilancio Preventivo AOPi 2020**, si sottolinea soltanto che è stato formulato tenendo conto dell'emergenza COVID-19 e prevede: 1) una riduzione delle entrate sia in termini di tesseramento che donazioni; 2) la sospensione della Settimana Oncologica a data da destinarsi (la programmazione degli eventi sarà possibile solo dopo un'attenta analisi dei vincoli fisici imposti dall'emergenza con la ripresa delle attività); 3) la sospensione dei servizi alle/ai pazienti per il blocco degli accessi imposti dalle Aziende Sanitarie con le quali l'AOPi ha convenzioni.

PISA, 18 Giugno 2020

Bilancio Sintetico AOPI 2019

BILANCIO ECONOMICO

Totale Entrate	65.862,69	
Totale Uscite	66.874,38	
SALDO al 31/12/2019		-€ 1.011,69

* FC = Fondo Cassa

DEPOSITI BANCARI + FC* al 31/12/2018 € 38.388,62

TOTALE € 37.376,93

DEPOSITI BANCARI + FC* AL 31/12/2019 € 37.376,93 € 0,00

SITUAZIONE PATRIMONIALE

ATTIVITA'

Immobilizzazione materiali		€ 3.840,00
Disponibilità liquida al		
31/12/2019	BPF	27.093,24
31/12/2019	BPM	7.800,73
31/12/2019	BPO	2.479,53
	Fondo Cassa	3,43
		€ 37.376,93
Rimanenza parrucche (inventario)		€ 5.022,30
TOTALE attività		€ 46.239,23

PASSIVITA'

Avanzo gestione esercizio precedente		
	TFR globale al 31/12/2018	€ 6.428,70
Avanzo gestione esercizio in corso		
	TFR maturato nel 2019	€ 800,35
TOTALE passività		€ 7.229,05

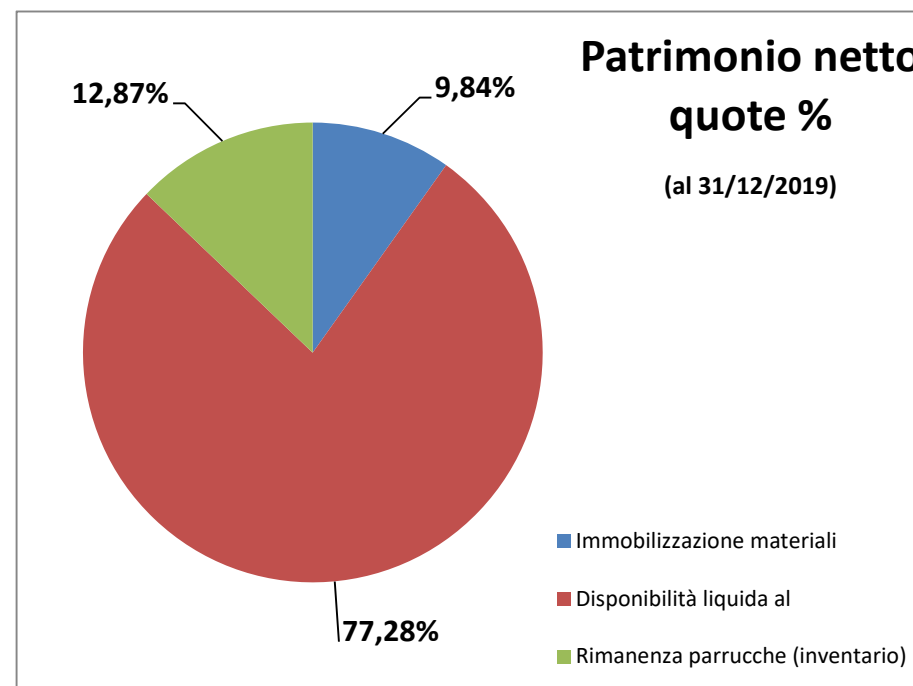


Figura 1 : Bilancio Sintetico AOPI 2019

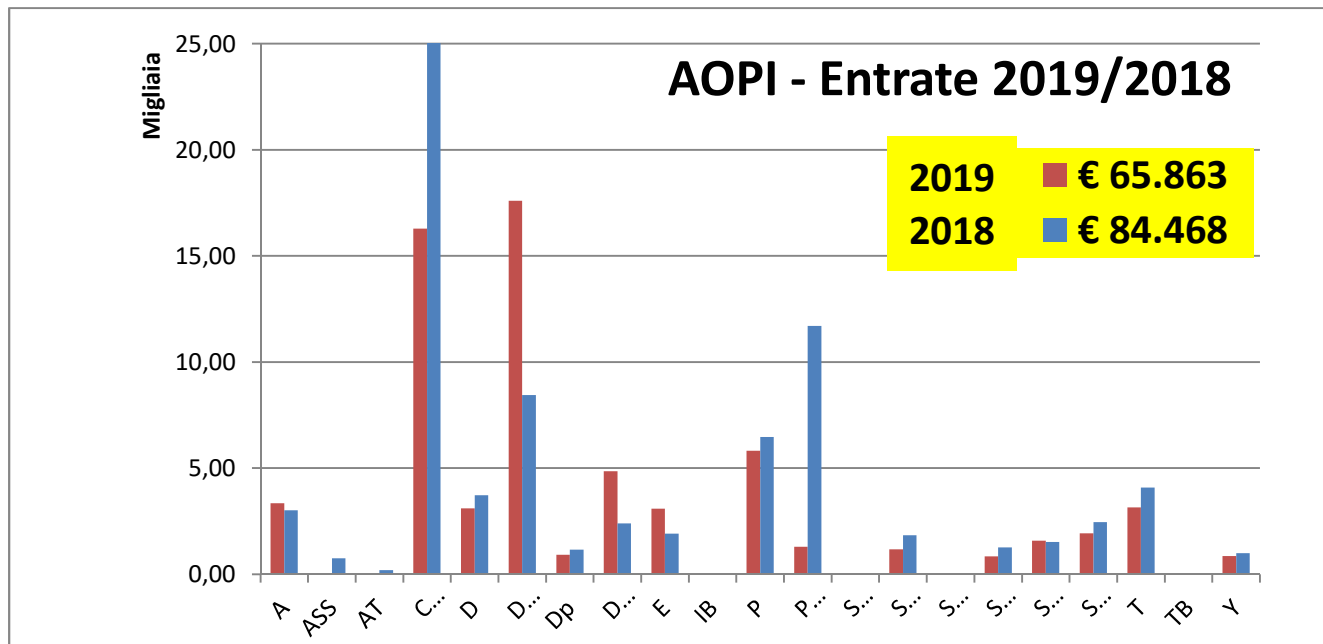
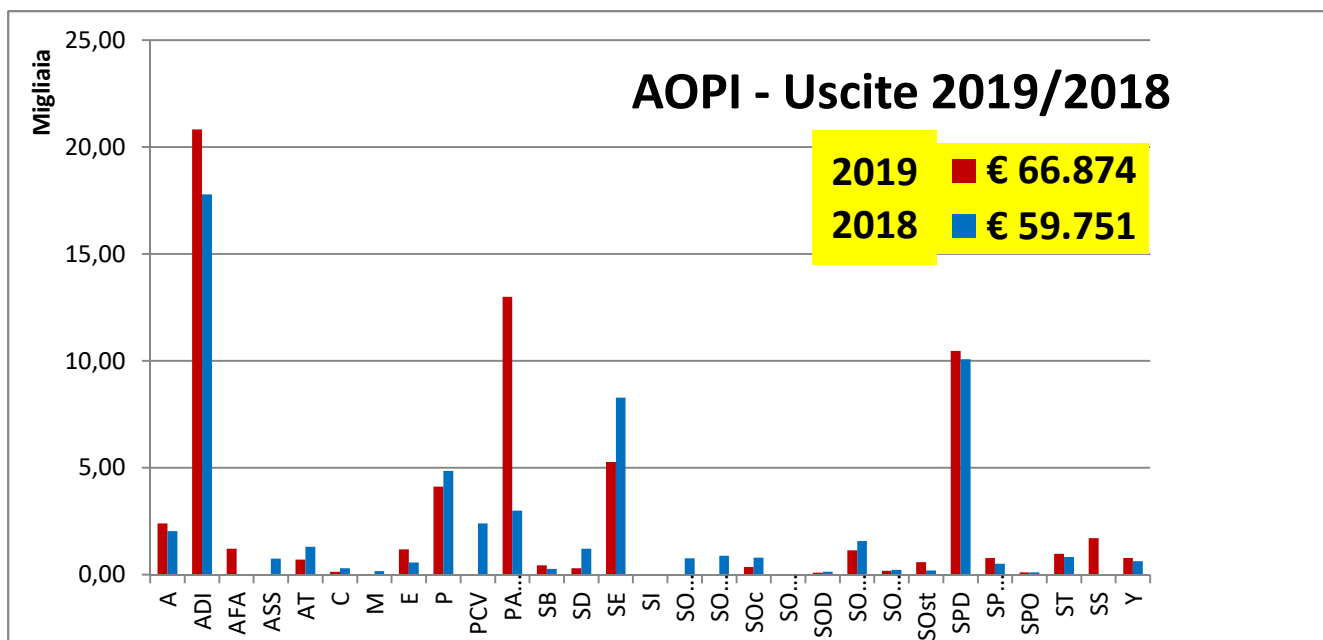


Figura 2 : Bilancio 2019/2018 a confronto.



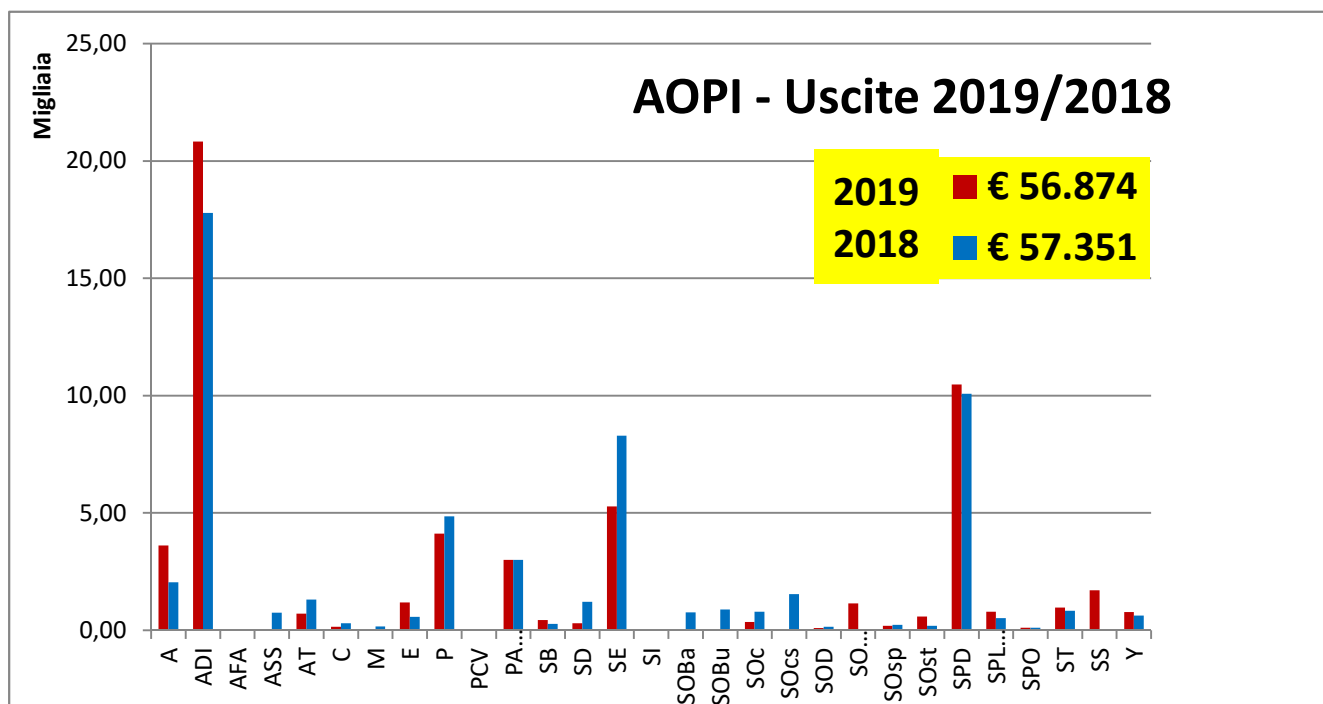
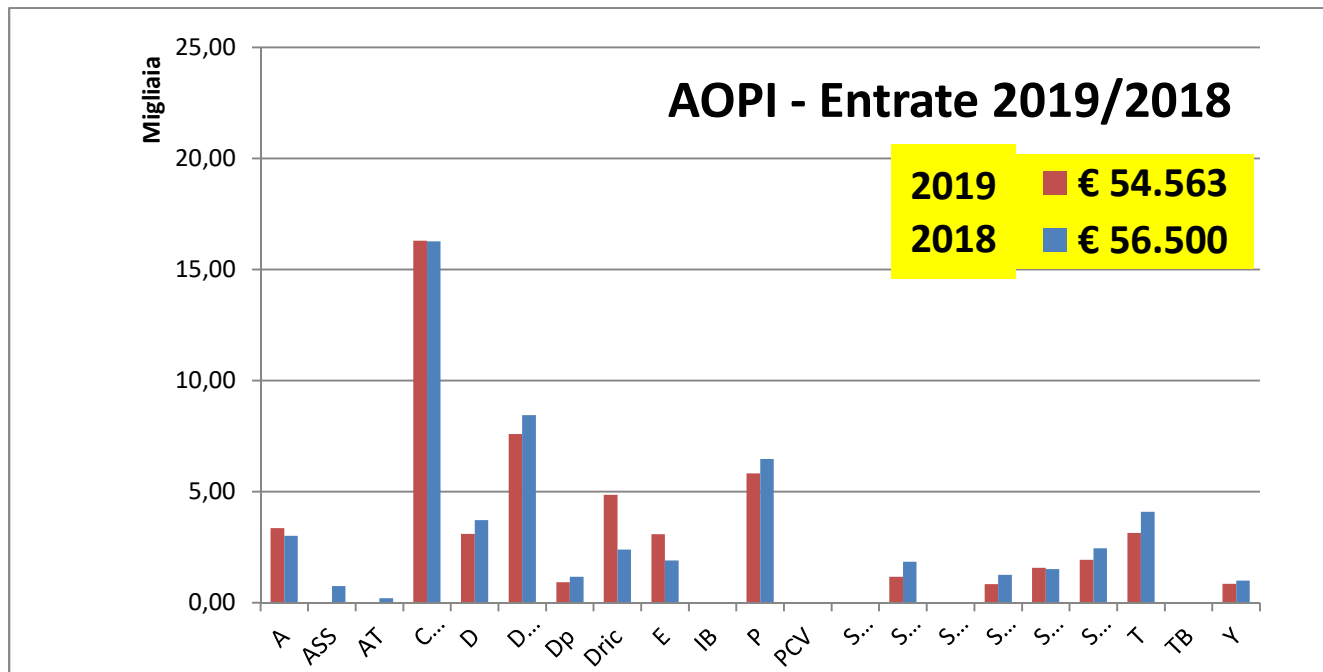
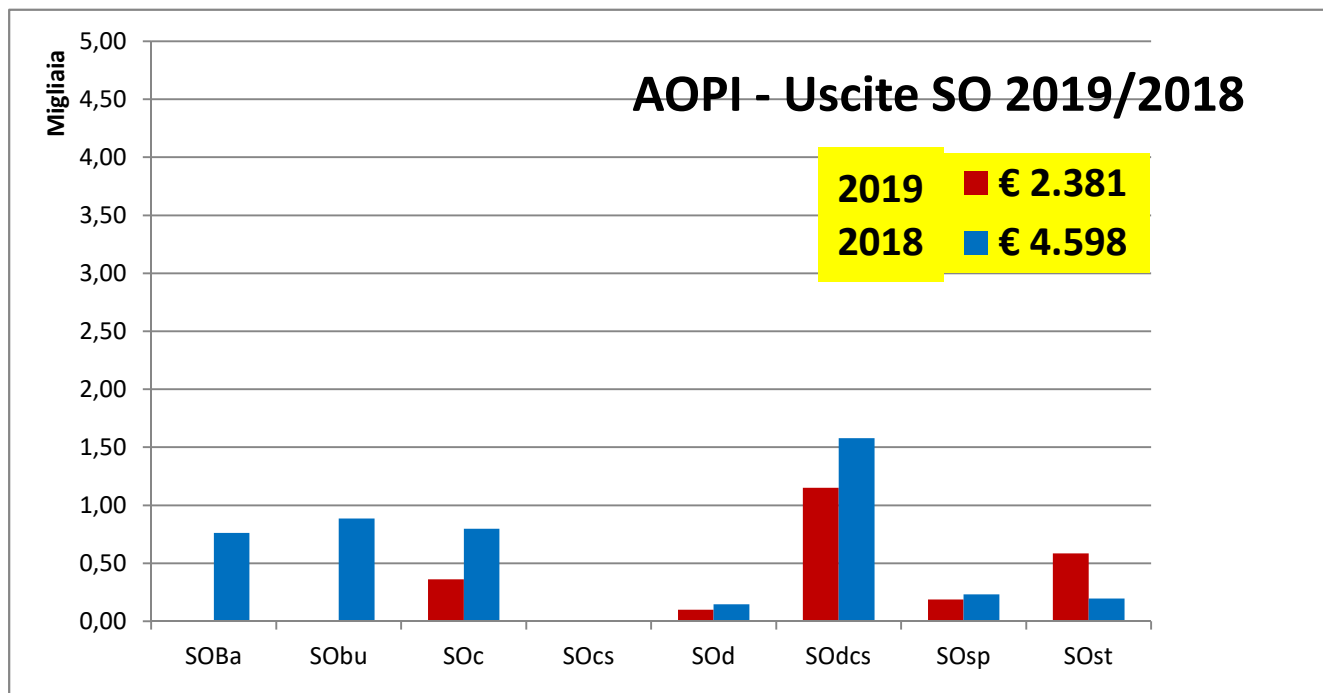
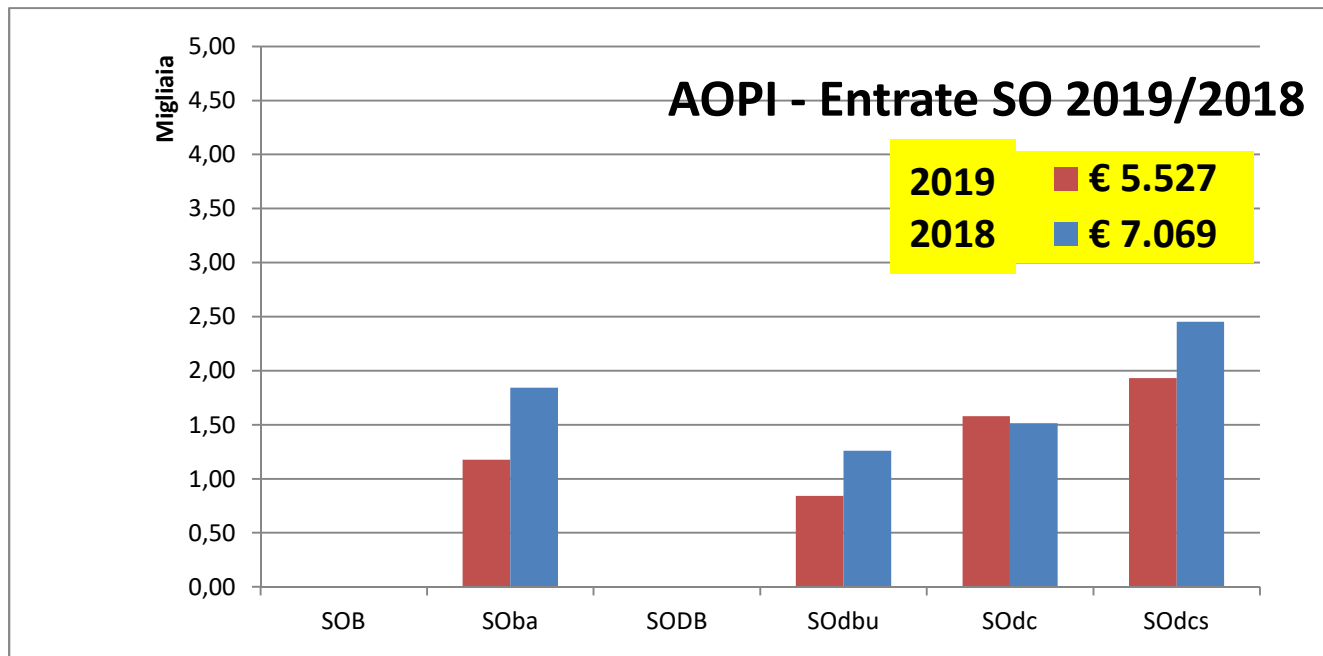


Figura 3 – Bilancio rivisto 2019/2018 a confronto.



**Figura 4 – Bilancio economico
Settimana Oncologica
2019/2018**